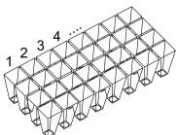
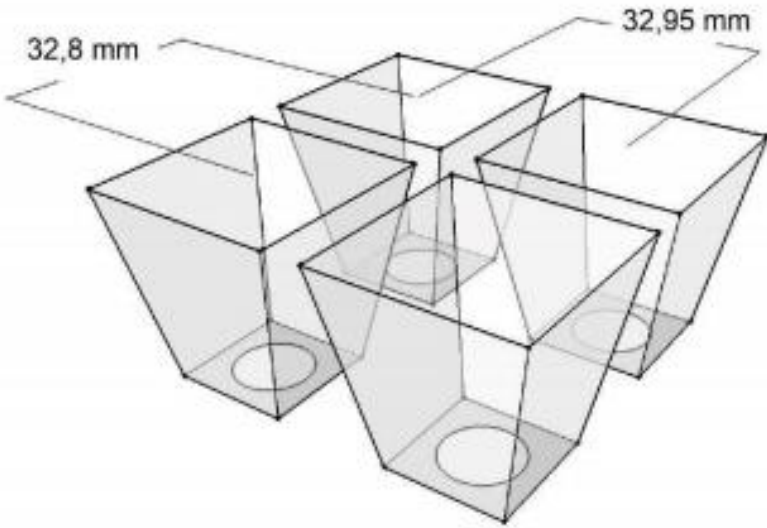
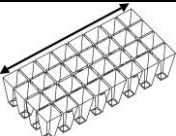
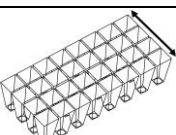
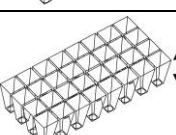


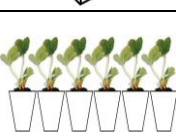


### Características de la Bandeja

|  | Descripción         | Valores                     | Alvéolos   |
|--|---------------------|-----------------------------|--|
|   | Número de alvéolos  | <b>216 (18x12)</b>          |  |
|  | Longitud            | <b>598 mm</b>               |  |
|  | Anchura             | <b>397 mm</b>               |  |
|  | Altura              | <b>45 mm</b>                |  |
|  | Peso                | <b>1,28 kg</b>              |  |
|  | Volumen del alvéolo | <b>26 cc/cm<sup>3</sup></b> |  |
|  | Densidad            | <b>900 pl/m<sup>2</sup></b> |  |

**Bandeja utilizable para el cultivo de plantas hortalizas: plantas incorporadas, lechugas, tomates y coles**

La información contenida en este documento son sólo de referencia y no representan en modo alguno un compromiso formal o garantía por nuestra parte. Quedamos a su disposición para ofrecerle toda la información que pueda necesitar.