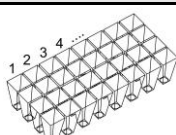
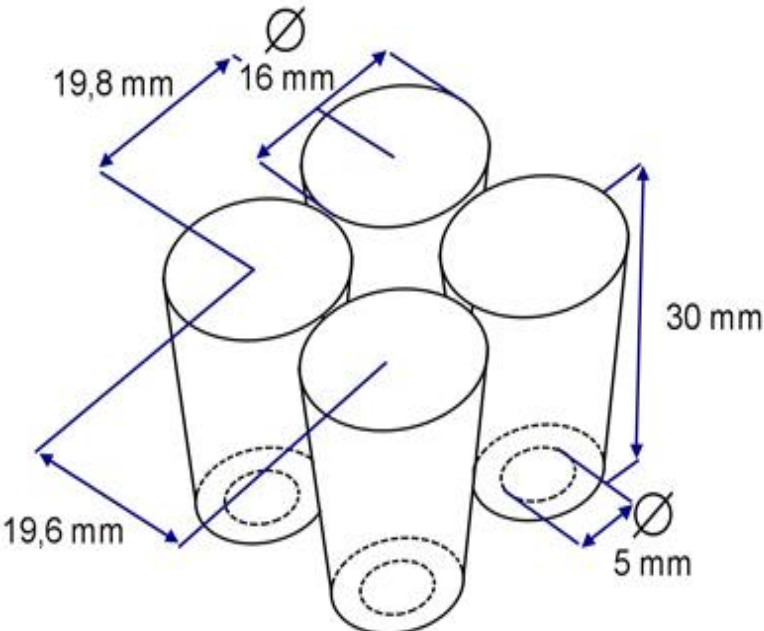
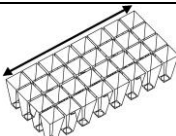
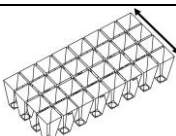
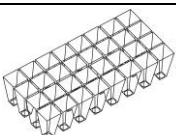





Características de la Bandeja

	Descripción	Valores	Alvéolos
	Número de alvéolos	600 (20x30)	
	Longitud	600 mm	
	Anchura	400 mm	
	Altura	30 mm	
	Peso	1,30 kg	
	Volumen del alvéolo	4,6 cm³	
	Densidad	2496 pl/m²	

Bandeja utilizable para el cultivo de **plantones de hortalizas : tomates** ; **plantones de flores: plantas en macetas, plantas vivaces, plantas aromáticas y follaje.**

La información contenida en este documento son sólo de referencia y no representan en modo alguno un compromiso formal o garantía por nuestra parte. Quedamos a su disposición para ofrecerle toda la información que pueda necesitar.